



HOMMES / UNISEXE



Maillots : C3 Basic*, C5 Pro*, M6 Hero* / Cuissards : CP5 Pro, CP6 Comp, CPW5 Pro* / Veste softshell CJS5 Pro
Gilet softshell CVS5 Pro / Veste coupe-vent CJW5 Pro / Gilets coupe-vent : CVW5 Pro / Combinaison CT7 Epic

Taille owayo	2	3	4	5	6	7	8	9	10	11	12
 Tour de poitrine hommes (cm)	82-86	86-90	90-94	94-98	98-102	102-106	106-110	110-114	114-118	118-122	122-126
 Tour de hanches (cm)	86-90	90-94	94-98	98-102	102-106	106-110	110-114	114-118	118-122	122-126	126-130
Tailles internationales	XS	S		M		L		XL		XXL	

* Tableau des tailles également valable pour les produits suivants : CL3 Basic, CL5 Pro, CW5 Pro, CT5 Pro, ML6 Hero, CPO5 Pro, CPL5 Pro, CVW5 Pro V

FEMMES

Maillot C5w Pro* / Cuissards : CP5w Pro, CP6w Comp

Taille owayo	S1	S2	S3	S4	S5	S6	S7	S8	S9	S10
 Tour de poitrine femmes (cm)	74-78	78-82	82-86	86-90	90-94	94-98	98-104	104-110	110-116	116-122
 Tour de hanches (cm)	82-86	86-90	90-94	94-98	98-102	102-106	106-112	112-118	118-124	124-130
Tailles internationales	XS	S		M		L		XL		

* Tableau des tailles également valable pour les produits suivants : CL5w Pro, CW5w Pro, CT5w Pro

ENFANTS

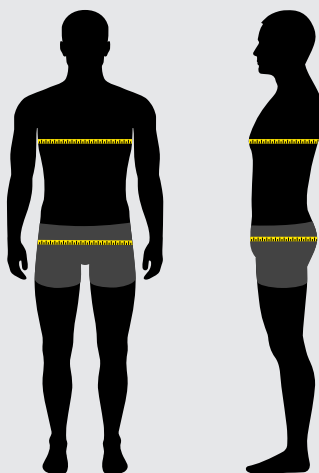
Maillot F1 Kids / FL1 Kids

Taille owayo	98/104	110/116	122/128	134/140	146/152	158/164	170/176
Stature (cm)	95-107	107-119	119-131	131-143	143-155	155-167	167-179
Âge	2-4	4-6	6-8	8-10	10-12	12-14	14+

Trouvez votre taille owayo

Pour être sûr de choisir la bonne taille, nous vous conseillons de recevoir des échantillons et de faire des essayages avant de commander.

Vous hésitez entre deux tailles ? Prenez la taille la plus petite si vous aimez porter vos vêtements serrés, et la taille la plus grande si vous aimez être plus à l'aise.



Tour de poitrine (A)

Tenez vous debout, bien droit et mesurez votre tour de poitrine à l'endroit le plus fort, en faisant passer le mètre-ruban sous les aisselles et sur les omoplates après avoir expiré normalement. Assurez vous que le mètre-ruban n'est ni trop lâche ni trop serré, qu'il repose bien à plat sur votre poitrine et surtout que la mesure se fait bien à l'horizontal dans le dos.

Tour de hanches (B)

Placez le mètre-ruban à l'endroit le plus large de vos hanches. Assurez vous que le mètre-ruban repose bien horizontalement, et qu'il ne soit ni trop lâche ni trop serré.